



Pleasant Hearth



Warming Your Home. Warming Your Heart.

HERITAGE 3-Panel Fireplace Screen

Model #64-2149-4



WARNING

- Do not allow children to play with or around screen.
- Do not attempt to clean the screen while it is hot.
- When screen is in use, do not touch with bare hands.
- Make sure screen is large enough to completely cover fireplace opening.
- Use heat-resistant fireplace gloves when moving or adjusting screen.

CAUTION

- Make sure the opened angles of the side panels are between 90° and 120°.

CARE AND MAINTENANCE

- Do not attempt to clean screen while it is hot.
- Lay screen flat on floor and wipe it with a soft cloth.
- To store, fold screen together, place it in box and secure.




7500 St. Louis Ave.
Skokie, IL 60076
877-447-4768

Questions, problems, missing parts? Before returning to your retailer,
call our customer service department at 1-877-447-4768,
8:30 a.m.-4:30 p.m., CST, Monday-Friday.

Printed in China
40-10-005

HÉRITAGE 3 Panneaux Pare-étincelles pour foyer

Modèle N° 64-2149-4



AVERTISSEMENT

- Ne laissez pas les enfants jouer avec le pare-feu ou près du pare-feu.
- N'essayez pas de nettoyer le pare-feu lorsqu'il est chaud.
- Ne touchez pas le pare-feu à mains nues lors de l'utilisation.
- Assurez-vous que le pare-feu est suffisamment grand pour recouvrir complètement l'ouverture du foyer.
- Utilisez des gants de foyer résistants à la chaleur lorsque vous déplacez ou ajustez le pare-feu.

AVERTISSEMENT

- Assurez-vous que l'angle d'ouverture des panneaux latéraux est de 90 ° à 120 °.

ENTRETIEN

- N'essayez pas de nettoyer le pare-feu lorsqu'il est chaud.
- Déposez le pare-feu à plat sur le sol et essuyez avec un chiffon.
- Rangez le pare-feu dans une boîte bien fermée.

