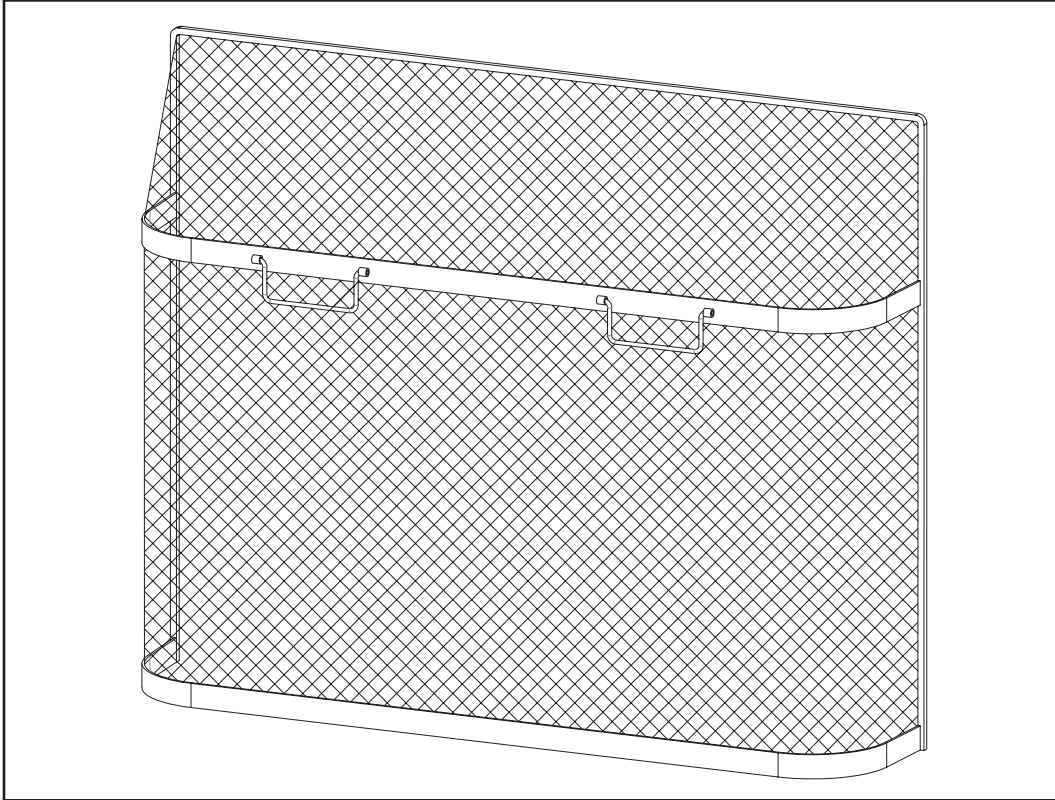


Fireplace Screen Guard

Model #FA342S



⚠ WARNING

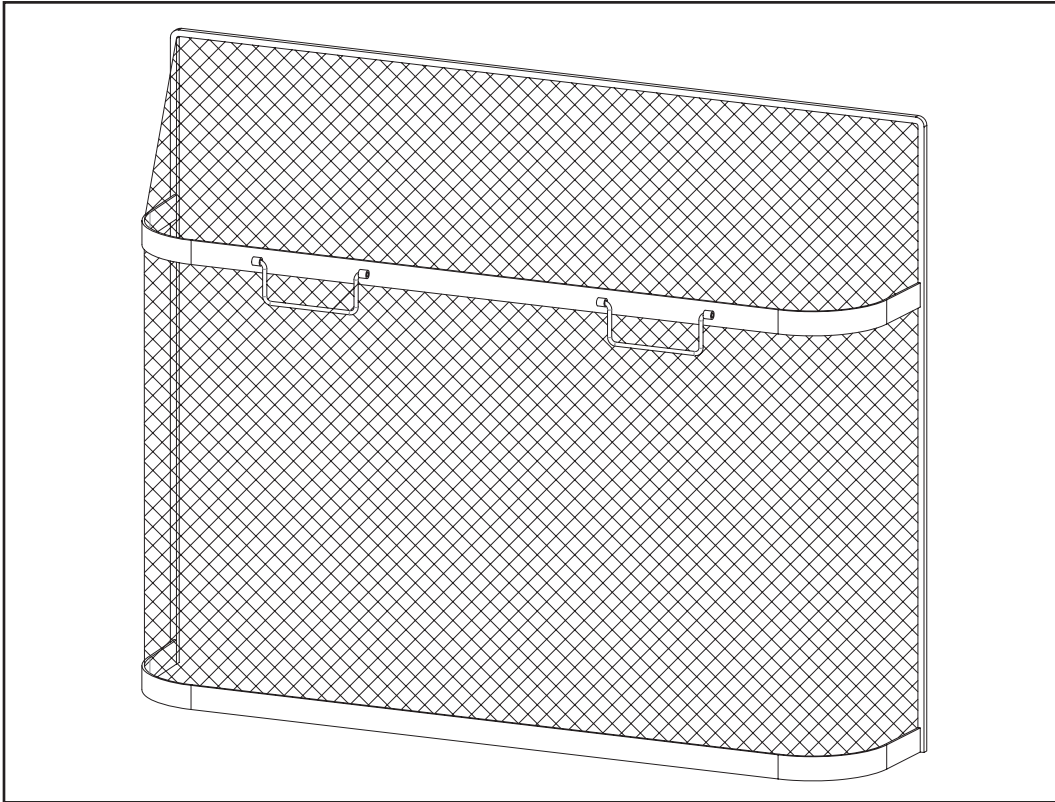
- Do not allow children to play with or around the screen.
- Do not attempt to clean the screen while it is hot.
- When the screen is in use, do not touch with bare hands.
- Use heat-resistant fireplace gloves when moving or adjusting the screen.
- Make sure the screen is large enough to completely cover fireplace opening.

CARE AND MAINTENANCE

- Do not attempt to clean the screen while it is hot.
- Lay the screen flat on the floor and wipe it with a soft cloth.
- To store, place it in box and secure.
- Do not use abrasive cleaners as they may cause parts to tarnish or rust.

Guardia Pantalla de la Chimenea

Modelo #FA342S



⚠ ADVERTENCIA

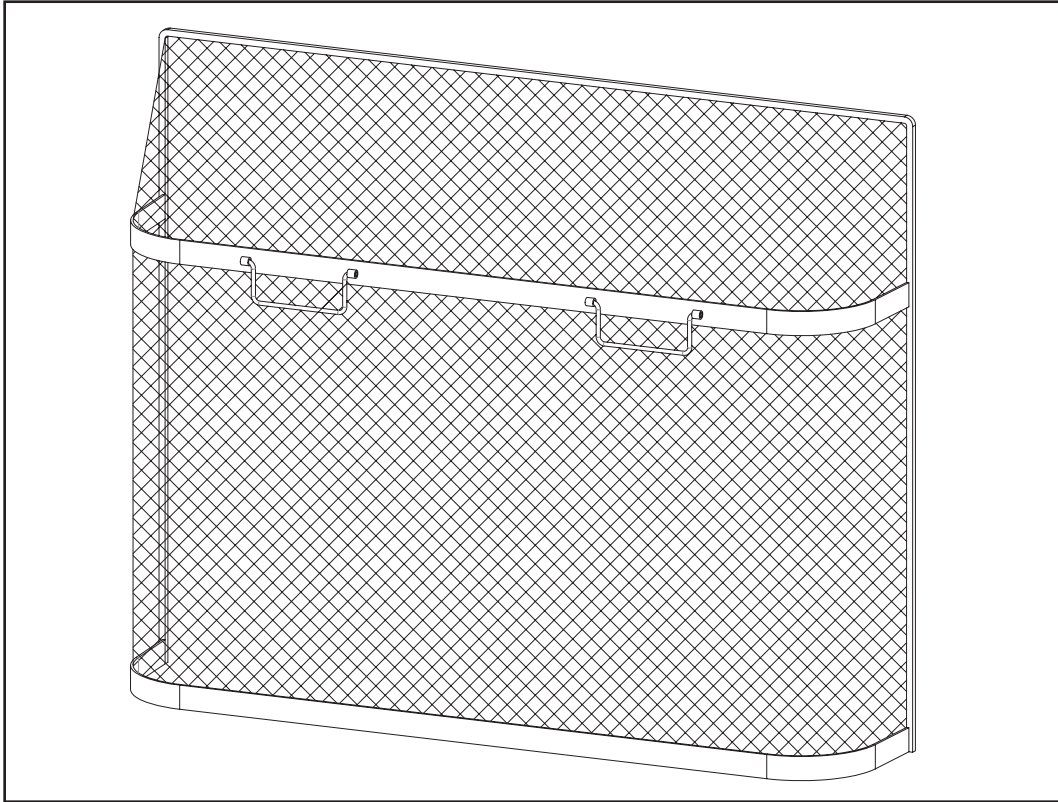
- No permita que los niños jueguen con o cerca de la pantalla.
- No intente limpiar la pantalla mientras está caliente.
- Cuando la pantalla está en uso, no toque con las manos desnudas.
- Use guantes resistentes al calor de la chimenea al mover o ajustar la pantalla.
- Haga pantalla seguro que es lo suficientemente grande como para cubrir completamente abertura de la chimenea.

CUIDADO Y MANTENIMIENTO

- No trate de limpiar la pantalla mientras está caliente.
- Coloque pantalla plana en el piso y limpie con un paño suave.
- Para almacenar, pantalla plegable juntos, colóquelo en la caja y seguro.
- No use limpiadores abrasivos, ya que pueden causar que las partes que empañan ni se oxida.

Guard Protecteur D'écran Cheminée

Modèle #FA342S



⚠ AVERTISSEMENT

- Ne laissez pas les enfants jouer avec le pare-étincelles ou à proximité.
- N'essayez pas de nettoyer le pare-étincelles lorsqu'il est chaud.
- Ne touchez pas le pare-étincelles à mains nues lors de l'utilisation.
- Utilisez des gants de foyer résistants à la chaleur lorsque vous déplacez ou ajustez le pare-étincelles.
- Assurez-vous que le pare-étincelles est suffisamment grand pour recouvrir complètement l'ouverture du foyer.

ENTRETIEN

- N'essayez pas de nettoyer le pare-étincelles lorsqu'il est chaud.
- Déposez le pare-étincelles à plat sur le sol et essuyez avec un chiffon doux.
- Rangez le pare-étincelles dans une boîte bien fermée.
- Ne pas utiliser de nettoyeurs abrasifs car ils peuvent causer des parties à ternir ou rouille.